



あおぞら



来迎寺小学校
2年学年だより
冬休み号

楽しい冬休み

楽しい冬休みが始まります。寒さに負けず元気いっぱいにご過ごしてほしいと思います。

また、新年を迎えるにあたり、子どもたちが気持ちを新たに、2年生の残りの学校生活を有意義なものにできるよう、目標をもって、多くのことに挑戦してほしいと願っています。

1月からも笑顔で学校生活を共に送れることを楽しみにしています。

冬休みのせいかつ

- ① すすんで家の手つだいをしよう。
- ② 家でい学しゅう・読書をしよう。
- ③ 早ね早おきをし、きそく正しい生活を心がけよう。
- ④ なわとび・かけ足などで、体力作りをしよう。
- ⑤ 交通ルールをまもって、あんぜんで楽しい毎日をすごそう。



★「学びの日」について ★

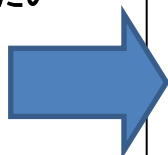
希望者のみです。わからないもんだいやしゅくだいがあったら、先生にしつもんしましょう。

日時：12月24日（水） 9：00～11：00

対象：希望者（事前申し込みは必要ありません）

方法：タブレット（ロイロノート）を活用

内容：冬季休業中の課題についての質問・相談 等



- ① ロイロノートで「学びの日」をひらく。
- ② しつもんを書く。
(もんだいのしゃしんでもよい)
- ③ 先生におくる。
(ていしゅつばこではありません)






「おくる」は
いちばん下に
あります。

- ④ 数日中にへんじがかえってきます。

冬休みのしゅくだい

名前

① 冬休みの ^{にっし} 日誌	<ul style="list-style-type: none"> ・さいごまできちんとやり、まちがえたところは、直しましょう。 (工作は、自由です) ※家の方が丸つけをします。 お忙しいところすいませんが、よろしくお願いします。 	チェック 
② 書き初め ^ぞ の ^{れんしゅう} 練習	<ul style="list-style-type: none"> ・B以上（できれば4Bぐらい）のえんぴつをつかいます。 ・4まいれんしゅうして、1まいえらんで出しましょう。 	チェック 
③ 生活科・ 「ひろがれわたし」 インタビュープリント	<ul style="list-style-type: none"> ・家の方やまわりの方にインタビューしましょう。 ・聞いたことを、なるべく自分でメモをしましょう。 ・生まれた頃～1歳頃、幼稚園・保育園の頃、1年生の頃の写真があるか、さがしておきましょう。(写真は、後日担任の先生から連絡があったら、封筒に入れて持ってきて下さい。) 	チェック 
④ 九九のプリント (ロイロノート)	<ul style="list-style-type: none"> ・ロイロノートで送られたプリントに取り組みましょう。 ・7日にテストをします。3年生以降の学習につながるので、全部できるようにしましょう。 	1月7日(水)に 提出箱に出しましょう。
⑤ なわとびカード (ロイロノート)	<ul style="list-style-type: none"> ・ロイロノートで送られたなわとびカードに取り組みましょう。 ・跳べた回数に○で囲みましょう。 	

★1月7日(水)の予定★

◆時間わり◆

1限 学活
 2限 算数テスト
 (九九のテスト)
 3限 国語
 4限 通学はん会
 給食あり
 一斉下校
 13:40～50

◆もちもの◆ (ランドセル登校)

・(どうぐばこ 持ち帰った人) ・ふでばこ
 ・れんらくちょう ・冬休みのしゅくだい
 ・水とう ・きゅう食セット
 ・上ぐつ ・体いくかんシューズ
 ・タブレット・じゅうでんき・ケース
 ・きゅう食エプロン(ある人)
・上靴・体育館シューズのサイズなどを点検し、
記名を確認して持たせてください。