




第3回タブレット持ち帰り訓練（Teamsの操作方法）について

※オンライン学級会は13:30から行います。

13:20になったらTeamsの準備を始めましょう。

1 オンライン学級会（授業）の約束

<p>1. 情報を守ろう</p> <p>① うつしてよいか、お家の人にかくにんしましょう。</p> <p>② ろく音・ろく画・スクリーンショットなどはしません。</p> 	<p>2. 画面と音声</p> <p>① ビデオをオンにして、先生に顔を見せましょう。</p> <p>② マイクをオフにして、しずかに聞きましょう。</p> 	<p>3. 健康には気をつけて</p> <p>① タブレットから30センチくらいはなれましょう。</p> <p>② 休み時間には、目を休めましょう。</p> 
---	--	---

2 Teamsの準備をする。

① Teams（チームズ）のアプリをタップし、起動する。



② 画面下のTeamsをタップする。



③ 会議に「参加」する。




- ④ 「マイク」をオフ
「ビデオ」「スピーカー」をオン

- ⑤ 「今すぐ参加」をタップする。




3 オンライン学級会（授業）を始める。

話すときは、マイクを「オン」にする。



話し終わったらマイクを「オフ」にする。



4 終わる。

電話マークタップして退出する。

